

## Сжатие PDF

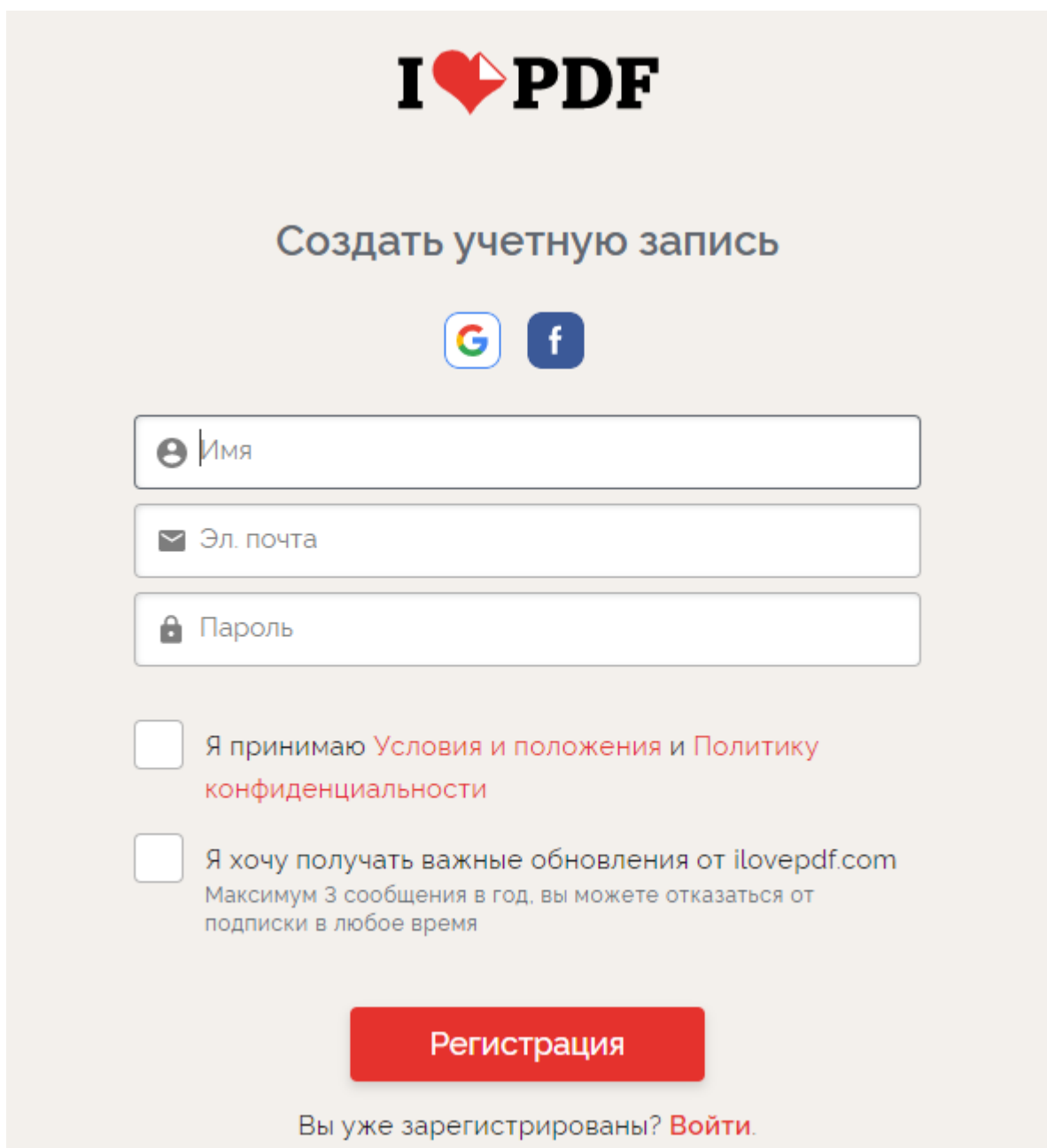
Основным файлом, пересылаемым через почтовые клиенты, является PDF, зачастую после сканирования тех или иных документов, исходные файлы формата PDF имеют большой объем, так, например отсканированный документ на 1 лист может весить больше 10 мб, это связано по большей части с параметрами сканирования. Сейчас я покажу вам как сжимать PDF документы.

И так, нам нужно выбрать инструмент для этого, я остановился на сайте <https://www.ilovepdf.com/ru> т.к. он имеет очень широкий спектр инструментов для работы с файлами.

The screenshot shows the homepage of the I Love PDF website. At the top, there is a navigation bar with the logo 'I Love PDF' and several menu items: 'ОБЪЕДИНИТЬ PDF', 'РАЗДЕЛИТЬ PDF', 'СЖАТЬ PDF', 'КОНВЕРТИРОВАТЬ PDF', and 'ВСЕ ИНСТРУМЕНТЫ PDF'. On the right side of the navigation bar, there are links for 'Войти' and 'Регистрация'. The main heading is 'Онлайн - инструменты для любителей PDF', followed by a sub-heading: 'Полностью бесплатные онлайн-инструменты для объединения, разделения, сжатия PDF-файлов, преобразования документов Office в PDF-файлы, преобразования PDF-файлов в JPG и JPG в PDF. Без необходимости установки.' Below this, there is a grid of 18 tool cards, each with an icon, a title, and a brief description:

- Объединить PDF**: Объединяйте PDF файлы и упорядочите их легко и быстро в любом порядке, который вам нравится.
- Разделить PDF**: Выберите диапазон страниц, одну страницу или преобразуйте каждую страницу документа в независимый PDF-файл.
- Сжать PDF**: Уменьшите размер вашего PDF файла, и при этом сохраните качество. Оптимизируйте ваши PDF файлы.
- PDF в Word**: Конвертируйте ваши PDF файлы в легко редактируемые DOC и DOCX документы. Преобразованный WORD документ будет точным почти на 100%.
- PDF в Powerpoint**: Конвертируйте ваши PDF файлы в легко редактируемые PPT и PPTX слайд-шоу.
- PDF в Excel**: Извлеките данные прямо из PDF-файлов в электронные таблицы EXCEL, всего через несколько секунд.
- Word в PDF**: Конвертируйте ваши документы в PDF-файл, который будет таким же самым как и оригинальный DOC или DOCX.
- PowerPoint в PDF**: Конвертируйте ваши презентации в PDF-файл, который будет таким же самым как и оригинальный PPT или PPTX.
- Excel в PDF**: Преобразование ваших таблиц с колонками в PDF файл, с учетом ширины PDF. Книжная или альбомная ориентация. Ваш выбор.
- PDF в JPG**: Извлеките все изображения, содержащиеся в PDF или конвертируйте каждую страницу в файл JPG.
- JPG в PDF**: Конвертируйте ваши изображения в формат PDF. Регуляция ориентации и полей.
- Номера страниц**: Легко добавляйте номера страниц в PDF документы. Выберите положение, размеры, формат и шрифт!
- Водяной знак**: (Icon of a person with a watermark)
- Повернуть PDF**: (Icon of a circular arrow)
- HTML в PDF**: (Icon of HTML code) Новинка!
- Открыть PDF**: (Icon of a padlock)
- Защита PDF**: (Icon of a shield)
- Организовать PDF**: (Icon of a list with arrows)



Первым делом нам нужно зарегистрироваться на самом сайте, это даст нам доступ ко всем инструментам сайта, зарегистрироваться можно нажатием на кнопку **Регистрация** после чего вы попадете в окно регистрации нового пользователя.



The image shows the registration page for I Love PDF. At the top is the logo "I ♥ PDF" where the heart is red and the "I" and "PDF" are in black. Below the logo is the heading "Создать учетную запись" (Create an account). There are two social media icons: Google and Facebook. Below these are three input fields: "Имя" (Name) with a person icon, "Эл. почта" (Email) with an envelope icon, and "Пароль" (Password) with a lock icon. There are two checkboxes: the first is for accepting terms and privacy policy, and the second is for receiving updates from ilovepdf.com. At the bottom is a red button labeled "Регистрация" (Registration) and a link "Войти" (Log in) for existing users.

**I ♥ PDF**

Создать учетную запись

Я принимаю [Условия и положения](#) и [Политику конфиденциальности](#)

Я хочу получать важные обновления от [ilovepdf.com](#)  
Максимум 3 сообщения в год, вы можете отказаться от подписки в любое время

**Регистрация**

Вы уже зарегистрированы? [Войти](#).

Регистрируемся любым удобным для Вас способом. После регистрации, входим в свою учетную запись.

После авторизации на сайте, вы попадете на главную страницу сайта, правом верхнем углу будет отображено имя вашей учетной записи, всё, можно приступать к работе

The screenshot shows the main interface of the I Love PDF website. At the top, there is a navigation bar with the logo and menu items: ОБЪЕДИНИТЬ PDF, РАЗДЕЛИТЬ PDF, СЖАТЬ PDF, КОНВЕРТИРОВАТЬ PDF, and ВСЕ ИНСТРУМЕНТЫ PDF. A user profile icon with the name 'Ислам' is visible in the top right corner. The main heading is 'Онлайн - инструменты для любителей PDF', followed by a sub-heading: 'Полностью бесплатные онлайн-инструменты для объединения, разделения, сжатия PDF-файлов, преобразования документов Office в PDF-файлы, преобразования PDF-файлов в JPG и JPG в PDF. Без необходимости установки.' Below this is a grid of 18 tool cards, each with an icon and a brief description:

- Объединить PDF**: Объединяйте PDF файлы и упорядочите их легко и быстро в любом порядке, который вам нравится.
- Разделить PDF**: Выберите диапазон страниц, одну страницу или преобразуйте каждую страницу документа в независимый PDF-файл.
- Сжать PDF**: Уменьшите размер вашего PDF файла, и при этом сохраните качество. Оптимизируйте ваши PDF файлы.
- PDF в Word**: Конвертируйте ваши PDF файлы в легко редактируемые DOC и DOCX документы. Преобразованный WORD документ будет точным почти на 100%.
- PDF в Powerpoint**: Конвертируйте ваши PDF файлы в легко редактируемые PPT и PPTX слайд-шоу.
- PDF в Excel**: Извлекайте данные прямо из PDF-файлов в электронные таблицы EXCEL, всего через несколько секунд.
- Word в PDF**: Конвертировать ваши документы в PDF-файл, который будет таким же самым как и оригинальный DOC или DOCX.
- PowerPoint в PDF**: Конвертировать ваши презентации в PDF-файл, который будет таким же самым как и оригинальный PPT или PPTX.
- Excel в PDF**: Преобразование ваших таблиц с колонками в PDF файл, с учетом ширины PDF. Книжная или альбомная ориентация. Ваш выбор.
- PDF в JPG**: Извлекайте все изображения, содержащиеся в PDF или конвертируйте каждую страницу в файл JPG.
- JPG в PDF**: Конвертируйте ваши изображения в формат PDF. Регуляция ориентации и полей.
- Номера страниц**: Легко добавляйте номера страниц в PDF документы. Выберите положение, размеры, формат и шрифт!
- Водяной знак**: <https://www.ilovepdf.com/watermark-pdf>
- Повернуть PDF**
- HTML в PDF** (Новинка!)
- Открыть PDF**
- Защита PDF**
- Организовать PDF**

Теперь выбираем в меню сайта раздел «Сжать PDF» нажимаем на кнопку «Выбрать PDF файл» и выбираем на компьютере сканированный PDF файл


The screenshot shows the 'Сжать PDF' (Compress PDF) tool interface. The main heading is 'Сжать PDF', followed by the text: 'Уменьшайте размер вашего PDF файла, и при этом сохраняйте качество. Оптимизируйте ваши PDF файлы.' Below this is a large red button with the text 'Выбрать PDF файл' in yellow. To the right of the button are two circular icons: one with a PDF symbol and another with a download symbol. Below the button, the text reads 'или перетащите PDF сюда'.

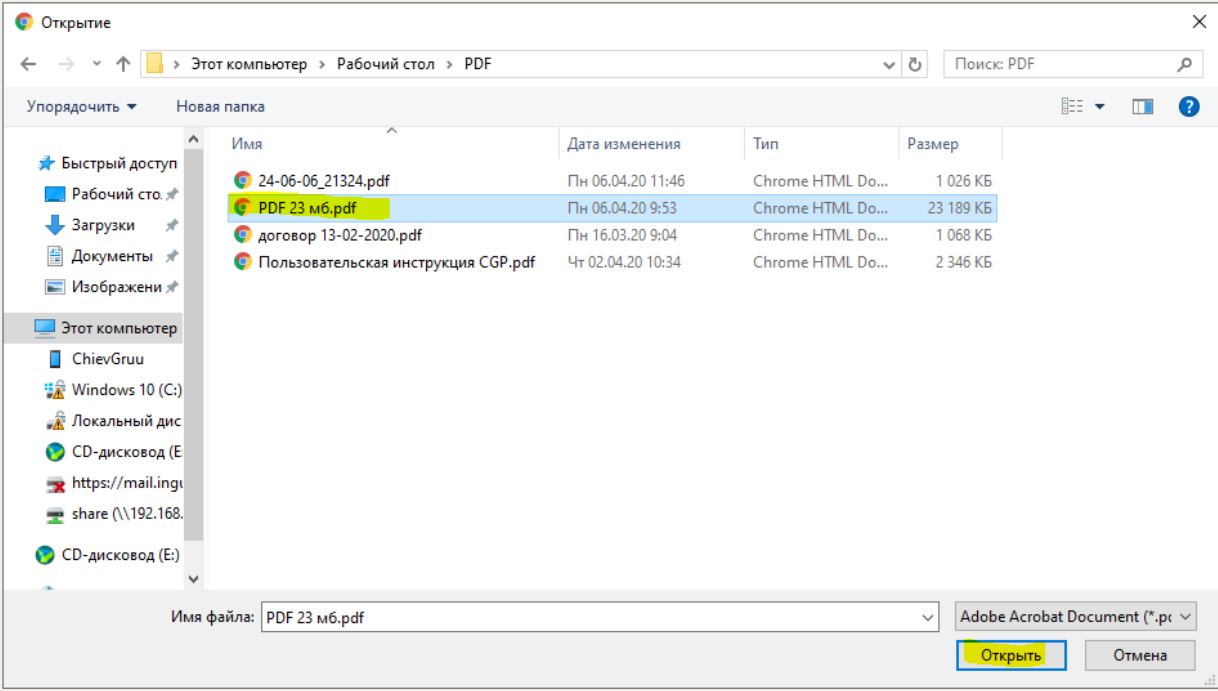
Я выбрал файл размером 23 Мб, после выбора, ждем «Открыть»

## Сжать PDF


Уменьшайте размер вашего PDF файла, и при этом сохраняйте качество.  
Оптимизируйте ваши PDF файлы.

**Выбрать PDF файл**





После, у Вас появится окно выбора степени сжатия документа, чем выше степень сжатия, тем меньше будет весить конечный файл, но при этом изображение в нем будет размыто, если вы сжимаете документ с текстом без изображения, то смело выбирайте максимальную степень сжатия и жмем большую красную кнопку «Начать сжатие»

<b>ЭКСТРЕМАЛЬНЫЕ СЖАТИЯ</b> Менее качество, высокая степень сжатия
<b>РЕКОМЕНДУЕМАЯ СЖАТИЯ</b> Хорошее качество, хорошее сжатие 
<b>НИЗКОЕ СЖАТИЕ</b> Высокое качество, меньшее сжатие

Как мы видим, система сжала PDF файл с 23 Мб до 9 мб, после завершения сжатия, файл автоматически скачивается на ваш компьютер, и вы смело можете отправлять его через почтовый сервер, таким образом вы оптимизируете хранилище вашего почтового ящика, а также ящика получателя письма.

PDF-файлы были сжаты!

← **Скачать сжатый PDF**

60% СОЖАТНО

Размер вашего файла PDF теперь уменьшен на 60%  
**22.65 MB - 9.25 MB**

Как я могу вас отблагодарить?

Если iLovePDF **Сжать PDF** был вам полезен, вы также можете нам помочь 🙏

Facebook Twitter Google+ LinkedIn

**iLOVEPDF**    **ПРОДУКТ**    **РЕШЕНИЯ**    **КОМПАНИЯ**

Главная страница    iLovePDF Desktop    Бизнес    Наша история

Характеристики    iLovePDF Mobile    Образование    Блог

Расценки    Разработчики    О нас

Источники    Планы для WordDocs    Калькулятор информации

PDF 23 mb\_compr...pdf    Dr.Explain 6.0.1183.zip    drexplain\_6\_0\_1183.zip    Показать все

Хочется добавить, что существует множество аналогичных сайтов, с разными инструментами, вы можете пользоваться любым из них, данная инструкция является примером того, как можно сжать отсканированные документы до небольших размеров